

提 要 分 析

中華民國 105 年 1 月

一、 15 歲以上民間人口與勞動力

105 年 1 月臺灣地區 15 歲以上民間人口為 1,992 萬 7 千人，較上月增加 1 萬 1 千人或增 0.05%；較上（104）年同月亦增加 15 萬人或增 0.76%。

1 月勞動力為 1,169 萬 7 千人，較上月增加 2 千人或增 0.02%，較上年同月亦增加 10 萬 8 千人或增 0.93%。男性勞動力為 652 萬 6 千人，較上年同月增加 5 萬 8 千人或增 0.90%；女性勞動力為 517 萬 1 千人，亦較上年同月增加 5 萬人或增 0.97%。

1 月勞動力參與率為 58.70%，較上月下降 0.02 個百分點，較上年同月則升 0.10 個百分點；男性勞動力參與率為 66.96%，較上年同月上升 0.13 個百分點；女性勞動力參與率為 50.79%，亦較上年同月上升 0.08 個百分點；經季節調整後之勞動力參與率為 58.67%，較上月下降 0.01 個百分點，較上年同月則升 0.06 個百分點。

人 力 資 源 重 要 指 標

中華民國 105 年 1 月

單位：千人

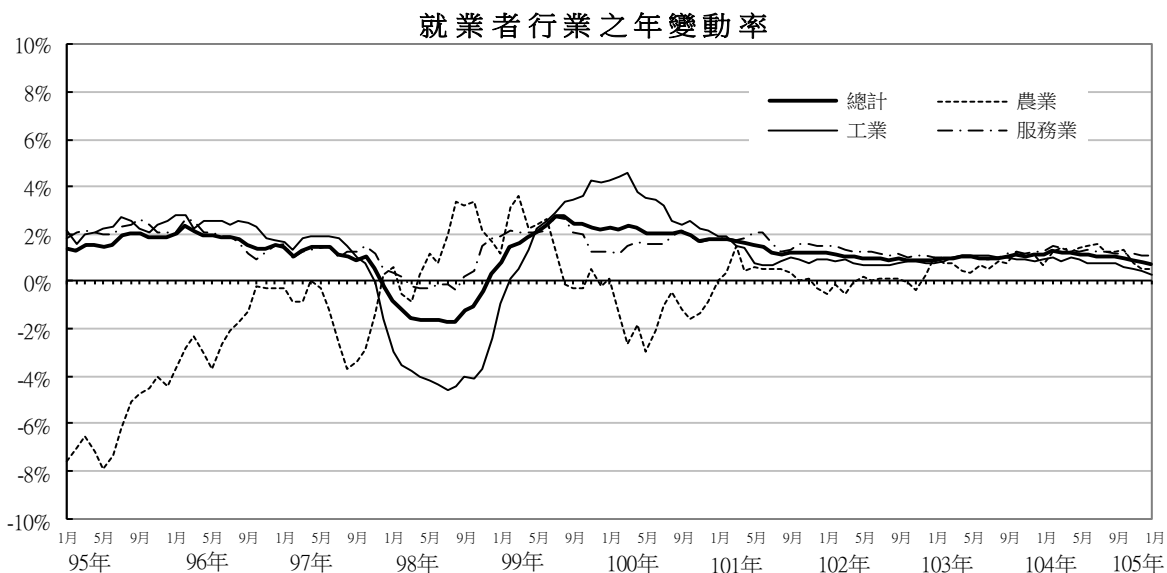
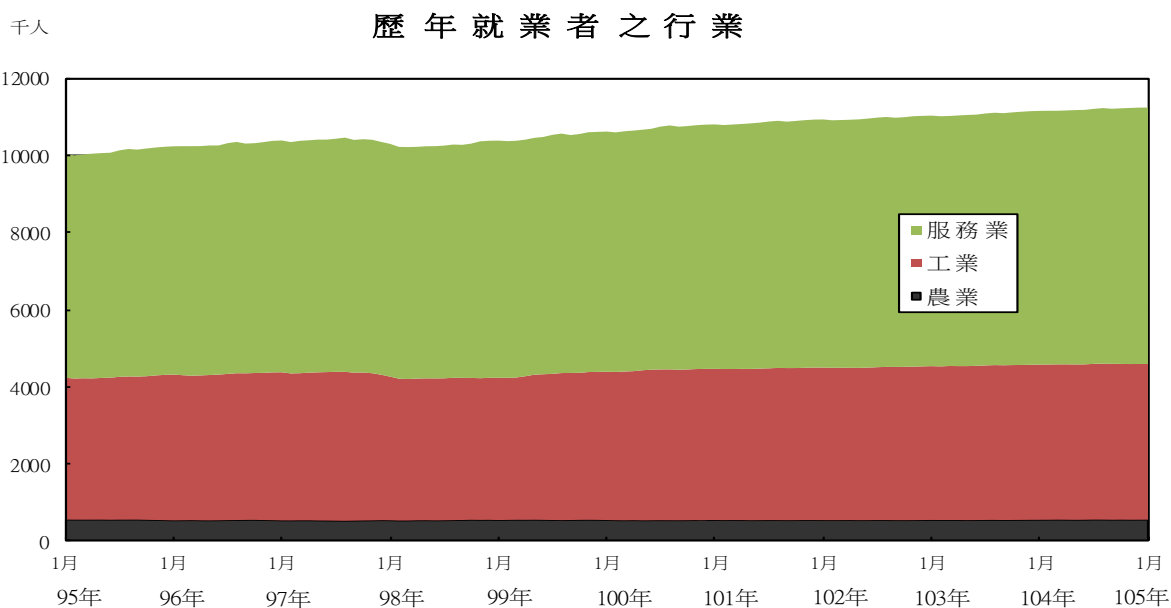
| | 15 歲以上民間人口 | 勞 動 力 | | | | 就 業 | | 失 業 | | | | 非勞動力 | |
|----|------------|--------|--------|--------|-------|--------|--------|-----|-------|--------|-------|-------|-------|
| | | 人 數 | | 勞參率(%) | | 人 數 | | 人 數 | | 失業率(%) | | 人 數 | |
| | | | 季節調整後 | | 季節調整後 | | 季節調整後 | | 季節調整後 | | 季節調整後 | | 季節調整後 |
| 總計 | 19 927 | 11 697 | 11 692 | 58.70 | 58.67 | 11 244 | 11 234 | 453 | 458 | 3.87 | 3.91 | 8 230 | 8 235 |
| 男 | 9 746 | 6 526 | 6 522 | 66.96 | 66.92 | 6 258 | 6 251 | 268 | 271 | 4.11 | 4.16 | 3 220 | 3 224 |
| 女 | 10 180 | 5 171 | 5 170 | 50.79 | 50.78 | 4 986 | 4 983 | 185 | 187 | 3.58 | 3.61 | 5 010 | 5 011 |

二、 就 業 狀 況

1 月就業人數為 1,124 萬 4 千人，較上月增加 2 千人或增 0.02%，其中以批發及零售業與住宿及餐飲業均增加 2 千人最多；如與上年同月比較，就業人數增加 8 萬 5 千人或增 0.76%。

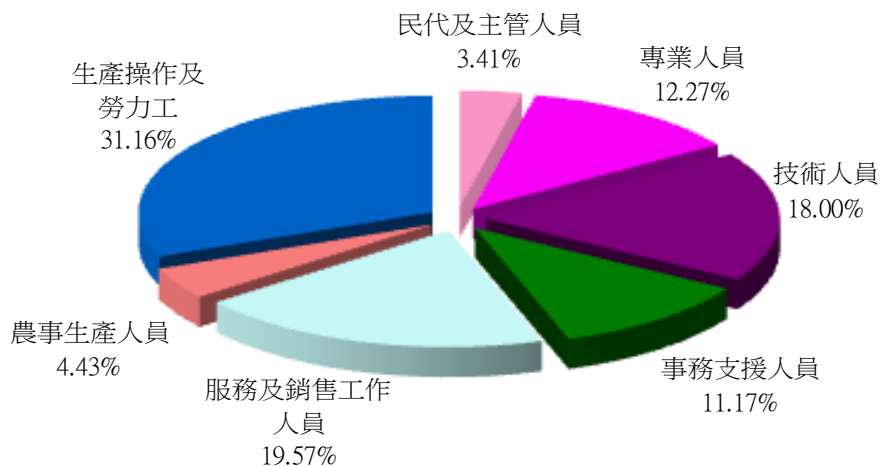
各行業就業人數與上月比較，農業部門增加 1 千人或增 0.22%；工業部門減少 1 千人或減 0.03%，其中營造業減少 1 千人或減 0.13%，用水供應及污染整治業持平，製造業則增加 1 千人或增 0.03%；服務業部門增加 1 千人或增 0.02%，其中批發及零售業與住宿及餐飲業均增加 2 千人或增 0.13%與 0.28%，專業科學及技術服務業、支援服務業、公共行政業與醫療保健及社會工作服務業亦均增加 1 千人或增 0.27%、0.35%、0.29%與 0.23%，教育服務業與其他服務業則均減少 2 千人或減 0.32%與 0.33%。

如與上年同月比較，農業部門增加 3 千人或增 0.56%；工業部門增加 1 萬 3 千人或增 0.31%，其中製造業與營造業均增加 6 千人或增 0.20%與 0.67%，用水供應及污染整治業則持平；服務業部門較上年同月增加 6 萬 9 千人或增 1.06%，其中住宿及餐飲業與批發及零售業分別增加 2 萬 2 千人與 1 萬 5 千人或增 2.79%與 0.81%，支援服務業、專業科學及技術服務業與醫療保健及社會工作服務業分別增加 8 千人、7 千人與 6 千人或增 2.92%、1.87%與 1.40%，教育服務業與藝術娛樂及休閒服務業亦均增加 5 千人或增 0.76%與 5.32%，不動產業與公共行政業則均減少 2 千人或減 1.95%與 0.54%。



各行業就業人數占總就業人數之比率，與上年同月比較，農業與工業部門分別下降為 4.95% 與 35.91%；服務業部門則上升為 59.15%。

105 年 1 月 就業者之職類



提要分析(17)

各職類就業人數與上月比較，服務及銷售工作人員增加 2 千人或增 0.08%，技術人員、事務支援人員與農事生產人員亦均增加 1 千人或增 0.05%、0.08% 與 0.22%；專業人員與民代及主管人員則分別減少 2 千人與 1 千人或減 0.13% 與 0.29%。如與上年同月比較，專業人員與服務及銷售工作人員均增加 2 萬 5 千人或增 1.84% 與 1.14%，生產操作及勞力工、事務支援人員與技術人員分別增加 1 萬 6 千人、1 萬 2 千人與 1 萬人或增 0.48%、0.96% 與 0.49%，農事生產人員亦增加 3 千人或增 0.60%；民代及主管人員則減少 6 千人或減 1.56%。

各類教育程度就業人數與上月比較，大專及以上程度者增加 2 千人或增 0.04%；高中(職)程度者增加 1 千人或增 0.03%；國中及以下程度者則減少 1 千人或減 0.06%。如與上年同月比較，大專及以上程度者增加 12 萬 6 千人或增 2.34%；高中(職)程度者增加 3 千人或增 0.09%；國中及以下程度者則減少 4 萬 4 千人或減 2.12%。

各類教育程度就業人數占總就業人數之比率，與上年同月比較，國中及以下程度者下降為 18.13%；高中(職)程度者亦降為 32.84%；大專及以上程度者則上升為 49.03%，居各類教育程度者之冠。

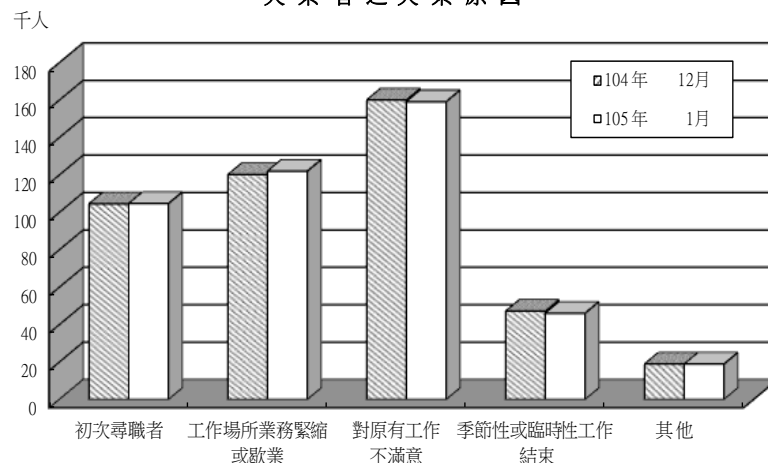
三、失業狀況

1 月失業人數為 45 萬 3 千人，與上月持平，其中因工作場所業務緊縮或歇業而失業者增加 2 千人，初次尋職失業者持平，因對原有工作不滿意與季節性或臨時性工作結束而失業者則均減少 1 千人。如與上年同月比較，失業人數增加 2 萬 3 千人或增 5.39%，其中初次尋職失業者增加 1 萬人，因工作場所業務緊縮或歇業與季節性或臨時性工作結束而失業者均增加 6 千人，因對原有工作不滿意而失業者則持平。

1 月失業率為 3.87%，與上月持平，較上年同月則升 0.16 個百分點；經季節調整後之失業率為 3.91%，較上月上升 0.03 個百分點，較上年同月亦升 0.15 個百分點。男性失業率為 4.11%，較上月下降 0.01 個百分點；女性失業率為 3.58%，則較上月上升 0.02 個百分點。

由年齡組別失業率觀察，高失業率仍集中於青少年，主要係因 15~24 歲青少年處工作初期或調適階段，工作異動較頻繁所致，其中以 20~24 歲 12.40% 最高，15~19 歲 9.13% 次之，25~29 歲 6.69% 與 30~34 歲 3.89% 亦在平均水準之上；其餘各年齡層失業率則均在 3.36% 以內。

失業者之失業原因



由教育程度別失業率觀察，國中及以下程度者為 3.00%；高中（職）程度者為 3.84%；大專及以上程度者為 4.21%，其中大學及以上程度者為 4.80%。

四、非勞動力

1 月非勞動力人數為 823 萬人，較上月增加 9 千人或增 0.11%，其中想工作而未找工作且隨時可以開始工作者為 15 萬人；求學及準備升學者為 205 萬 1 千人；料理家務者為 254 萬 1 千人；高齡、身心障礙者為 247 萬 5 千人。如與上年同月比較，非勞動力人數計增 4 萬 2 千人或增 0.51%。

非勞動力之構成

